



インフィニティ株式会社  
東京都渋谷区恵比寿3-3-6 滝澤ビル  
TEL:03-5447-1801 FAX:03-3442-4752



<https://www.safecare.jp>




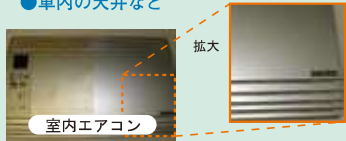



## SC-1000 —植物性多目的洗淨液—


優位性が実感できる用途のごく一部

SC-1000植物性多目的洗淨液は、人体に対しても大自然に対しても安全に、優れた洗淨力と臭気中和力を発揮します。SC-1000の優位性を下表の用途で実感ください。

### SC-1000の20%濃度液の入ったスプレーボトルのできる用途

用途	使い方
<b>換気扇の汚れの清掃</b> 	<ul style="list-style-type: none"><li>●SC-1000を換気扇の汚れた箇所に噴きかけ、5分放置します。</li><li>●お湯で濡らしたスポンジやタオルでこすります。</li><li>●最後に、お湯で濡らしたタオルできれいに拭き取ります。</li></ul>
<b>レンジ周りの油汚れの洗淨</b> 	<ul style="list-style-type: none"><li>●SC-1000を油汚れの付いた箇所に噴きかけ、5分放置します。</li><li>●お湯で濡らしたスポンジやタオルでこすります。</li><li>●最後に、お湯で濡らしたタオルできれいに拭き取ります。</li></ul>
<b>油のこびり付いた表面の清掃</b> 	<ul style="list-style-type: none"><li>●SC-1000を油汚れの付いた箇所に噴きかけ、5分放置します。</li><li>●お湯で濡らしたスポンジやタオルでこすります。</li><li>●最後に、お湯で濡らしたタオルできれいに拭き取ります。</li></ul>
<b>タバコのヤニの清掃</b> ●家内の天井・壁・ガラスなど ●車内の天井など  室内エアコン	<ul style="list-style-type: none"><li>●SC-1000をタバコのヤニの付いた箇所に噴きかけます。</li><li>●水で濡らしたタオルでこすり、拭きます。</li><li>●最後に、お湯で濡らしたタオルできれいに拭き取ります。</li></ul> <p>※壁など垂直面では、ヤニがたれ流れる事があります。その時は、5分待たずにきれいに拭き取ってください。</p>
<b>じゅうたんのシミ取り</b> ●室内/車内のじゅうたん 	<ul style="list-style-type: none"><li>●SC-1000を直接シミに噴きかけ、5分放置します。</li><li>●シミが広がらないように、お湯で濡らした紙タオルなどでこすります。</li></ul> <p>※頑固なシミの場合、歯ブラシでこすると効果的です。</p> <ul style="list-style-type: none"><li>●吸水性の良い紙タオルなどのきれいな面を何度か押しあて、汚れを吸収して取り除きます。</li></ul> <p>※汚れの付いていない面で行うと効果的です。</p>

## SC-1000の20%濃度液の 入ったスプレーボトルでできる用途

用途	使い方
<b>革張り家具のシミ取り</b> ●ソファ・椅子など 	<ul style="list-style-type: none"> <li>●<b>SC-1000</b>を綺麗なタオルに噴きつけます。 ※目立たない箇所では落ちがしないうえにテストしてから使用して下さい。 ※ボールペン・マジックは落ちません。</li> <li>●革の目に入り込んだ汚れを除去する場合は、馬毛などの柔らかいブラシに<b>SC-1000</b>を噴きつけブラッシングします。 ※洗浄後は、必要に応じて革用保護クリームを塗って下さい。</li> </ul>
<b>衣類などの繊維のシミ取り</b> 	<ul style="list-style-type: none"> <li>●シミの付いた箇所をお湯で濡らします。</li> <li>●充分な量の<b>SC-1000</b>をシミに直接噴きかけ、5分放置します。</li> <li>●手で揉んだりブラシで適当にこすります。</li> <li>●頑固なシミの場合、さらに<b>SC-1000</b>を噴きかけ20分放置します。</li> <li>●そのまま洗濯機に入れ洗濯するか、お湯でつまみ洗いをします。 ※外出中に衣類にこぼしたり、シミが付いた場合、直接シミに噴きかけ、ティッシュのきれいな面で何度か汚れを押し付けるようにして吸収させます。 ※目立たない箇所を試してからご使用ください。</li> </ul>
<b>洗剤・石鹸カスの洗浄</b> ●洗面所(シンク) ●お風呂など 	<ul style="list-style-type: none"> <li>●<b>SC-1000</b>を洗剤・石鹸カスの付いた箇所に噴きかけ、5分放置します。</li> <li>●お湯で濡らしたスポンジの粗い面でこすります。</li> <li>●最後に、お湯で洗い流します。 ※はじめに、お湯で洗剤・石鹸カスを濡らしておくことにより簡単に取れます。</li> </ul>
<b>トイレの臭気中和(尿など)</b> 	<ul style="list-style-type: none"> <li>●<b>SC-1000</b>を尿などの付いた箇所に噴きかけます。 ※臭気を完全に中和するには、臭いの元に直接つける必要があります。</li> </ul>
<b>和式便器・男性用便器の洗浄</b> 	<ul style="list-style-type: none"> <li>●<b>SC-1000</b>を汚れの付いた箇所に噴きかけ、5分放置します。</li> <li>●ブラシなどでこすります。</li> <li>●最後に、水で洗い流します。</li> </ul>
<b>カビの取り除き</b> ●浴室の壁 ●冷蔵庫など 	<ul style="list-style-type: none"> <li>●<b>SC-1000</b>をカビの付いた箇所に噴きかけ、5分放置します。</li> <li>●お湯で濡らしたスポンジの粗い面でこすります。</li> <li>●最後に、お湯で洗い流すか、お湯で濡らしたタオルで拭き取ります。 ※カビの繁殖防止(<b>SC-1000</b>の膜がカビの繁殖を防止します)カビの生えやすい面に噴きかけ、自然乾燥させてください。 水で濡れたりした場合、再度噴きかけてください。</li> </ul>

用途	使い方
<b>排水溝(内部のカゴを含む)の洗浄・臭気中和</b> 	<ul style="list-style-type: none"> <li>●流し台の排水口の中のカゴを取り出し、食べカスなどを取り除きすぎます。</li> <li>●<b>SC-1000</b>を排水口の周りとお湯で濡らしたスポンジの粗い面で全体をこすります。</li> <li>●お湯で洗い流します。 ※さらに<b>SC-1000</b>を全面に噴きかけ、一晩放置してから全面をスポンジでこすり、洗い流すとより効果的です。</li> </ul>
<b>除菌(大腸菌/サルモネラ菌)</b> ※(財)日本食品分析センターでテスト 20%濃度 35℃環境下で5分後評価 	<ul style="list-style-type: none"> <li>●お湯でざっと洗い流します。</li> <li>●<b>SC-1000</b>を噴きかけ、5分放置します。</li> <li>●お湯で濡らしたスポンジで適当にこすります。</li> <li>●最後に、お湯で洗い流します。</li> </ul>
<b>食器洗浄機での食器洗浄</b> 	<ul style="list-style-type: none"> <li>●食器洗浄機の中に<b>SC-1000</b>を4~5回スプレーします。</li> <li>●食器洗浄機を閉めて運転を開始します。 ※食器に直接噴きかかるようにスプレーすると効果的です。</li> </ul>
<b>金属バンドの腕時計の洗浄</b> ※防水の腕時計で行ってください 	<ul style="list-style-type: none"> <li>●グラスなどに150ml~200mlのお湯を入れます。</li> <li>●お湯の中に<b>SC-1000</b>を5~7回スプレーし、腕時計を入れ10分以上放置します。</li> <li>●手や箸などで時計をつかみ、金属バンドの細かい隙間から残っている汚れが出るように液中で5~10秒振ります。</li> <li>●取り出し、水洗いします。 ※透明なガラスなどの容器を使うと、汚れの出具合が見やすいです。 ※事前に、腕時計が防水であることを必ずご確認ください。</li> </ul>
<b>靴内の清掃・臭気中和</b> 	<ul style="list-style-type: none"> <li>●<b>SC-1000</b>を靴の中全体に軽く噴きかけます。</li> <li>●水で湿らせた紙タオルなどで全面を拭きます。</li> <li>●最後に、乾いた紙タオルで拭き取り乾かします。 ※紙タオルなどに<b>SC-1000</b>を噴きかけ、靴の中を拭くだけでも効果があります。 ※微量の<b>SC-1000</b>が残ることで、カビなどの悪玉菌の繁殖と臭いの防止にも役立ちます。</li> </ul>

上記以外にも、様々な用途でご使用になれます。